



# LAS TECNOLOGÍAS DE LA INFORMACIÓN Y LA COMUNICACIÓN

en las prácticas  
pedagógicas

Instituto  
San Juan Bautista  
Año 2011  
*Mg. Lucía C. Sacco*

Primer Encuentro  
03/03/2011

escuela.

Y... ES UN POCO INCÓMODO,  
PERO ES LA ÚNICA FORMA DE  
QUE LOS CHICOS NOS PRESTEN  
ALGO DE ATENCIÓN  
DURANTE LA CLASE...



# PLANTEO DE LA PROBLEMÁTICA

# ¿Qué pasa hoy en las escuelas?

Docentes y directivos de las escuelas en las que se han incorporado las TIC más por la presión social y comercial que por su libre elección, suelen considerarlas un elemento extraño e incluso un obstáculo para los objetivos pedagógicos (distraen, requieren demasiado tiempo, etc.). Las crisis que se producen en estas situaciones pueden ser asumidas como desafíos y oportunidades.

Las TIC pueden ser usadas para:

- brindar herramientas y andamiajes que enriquezcan el aprendizaje;
- trabajar con problemas significativos, relevantes, del mundo real;
- brindar más oportunidades de retroalimentación, reflexión y revisión.

Los docentes tienen un rol crucial en la integración de las TIC en la escuela ya que es el contexto de uso el que determina la calidad de las experiencias educativas. Dicha integración suele ser un catalizador para los cambios y una oportunidad para repensar los planteos didácticos. No se trata de tener que inventar nuevos modelos o paradigmas del aprendizaje, sino de integrar las TIC en los modelos ya existentes (constructivismo, aprendizaje significativo, aprendizaje por descubrimiento).

Arzinian, Herminia (2009)  
“Las tecnologías de la información y la comunicación  
en las prácticas pedagógicas”  
Manual para organizar proyectos.  
Ediciones Novedades Educativas

# Por un lado...

**Muchos de nosotros nos sentimos inmigrantes de este mundo digital (Prensky, 2001)**

Muchos adultos, considerados profesional y culturalmente preparados, comienzan a sentirse en un mundo desconocido, para lo cual se plantean que necesitan de **nuevas habilidades y competencias**


# Por otro lado...

Cada vez más niños y adolescentes de todo el mundo – especialmente de zonas urbanas- saben usar las TIC, tienen facilidad operativa pero...

# Solos no pueden...


reflexionar sobre ellas, producir con ellas, crear a partir de lo que ellas brindan...

# EL DESAFÍO DEL DOCENTE DEL SIGLO XXI



Plantearnos CÓMO podemos poner las TIC al servicio del desarrollo de las capacidades fundamentales de los alumnos, tales como:

- ▣ la construcción de conocimiento y comprensión a través de la indagación;
- ▣ el desarrollo de diversas alfabetizaciones (visual, dialógica, informática, informacional)
- ▣ la comunicación para interactuar con otros y expresarse;
- ▣ la autonomía y la apertura.



**<http://www.peremarques.net/docentes.htm>**

# Esquema tentativo de capacitación

1. Presentación de la CENTRAL VIRTUAL de RECURSOS DIDÁCTICOS. Diseño y elaboración de materiales y recursos didácticos. Internet: materiales de utilidad general.
2. Nociones básicas en el uso de Word, Paint, Power Point y Excel.
3. Presentación de propuestas de trabajo y diseño:
  - ✿ Navegación pautada (Caza o Búsqueda del Tesoro y Webquest)
  - ✿ Confección de mapas conceptuales (Cmap)
  - ✿ Conversación, comunicación y colaboración (Blogs, proyectos de colaboración)
4. Apertura a espacios de trabajo por disciplina:
  - ✿ Historia (juegos parahistóricos)
  - ✿ Geografía (sistemas de información geográfica)
  - ✿ Matemática (software de geometría dinámica)
  - ✿ Comunicación (infografías)
  - ✿ Física, Biología, Química (laboratorios virtuales)
  - ✿ Lengua y Literatura (nuevos modos de expresión y comunicación)

# PROPUESTA



CENTRAL VIRTUAL DE RECURSOS DIDÁCTICOS  
ENTORNO COLABORATIVO DE INTERCAMBIO Y CONOCIMIENTO



## Escenario posible





# **CENTRAL VIRTUAL DE RECURSOS DIDÁCTICOS**

**<http://centralvirtual.webclic.es/>**



# LA SOCIALIZACIÓN

...de experiencias... de aciertos...  
... de recursos utilizados...

CV rd

Mira... .. yo conozco este video  
espectacular que lo utilicé  
para ...  
... te lo recomiendo...



**Existen recursos muy valiosos, alternativas  
que producen los docentes, que tenemos  
potenciales “colaboraciones” cerca... pero  
que no las conocemos...**



# CENTRAL VIRTUAL DE RECURSOS DIDÁCTICOS

## ENTORNO COLABORATIVO DE INTERCAMBIO Y CONOCIMIENTO



[Inicio](#) [Buscador](#) [Noticias](#) [Contáctanos](#) [Condiciones de uso](#)

[Iniciar Sesión](#) [Regístrate](#)

### Categorías

- ▶ Fichas de Recursos
- ▶ Videos
- ▶ Galería de imágenes
- ▶ Galería de documentos
- ▶ Enlaces

Qué podemos encontrar?

¿Desde dónde?



### Estadísticas

- 75 usuarios registrados
- 30 recursos
- 12 videos
- 8 galerías de imágenes


**L**a búsqueda de recursos didácticos es uno de los momentos que forma parte del proceso de diseño y construcción de una clase. Esta tarea, muchas veces está afectada por numerosos factores. Uno de ellos, la rutina intensa de trabajo diario llevada a cabo, que nos impide realizar una búsqueda y una evaluación de nuevos materiales que puedan resultar valiosos y útiles para nuestras clases.

Una propuesta innovadora que pretende brindar oportunidades para disminuir la problemática antes mencionadas es esta Central Virtual de Recursos Didácticos.

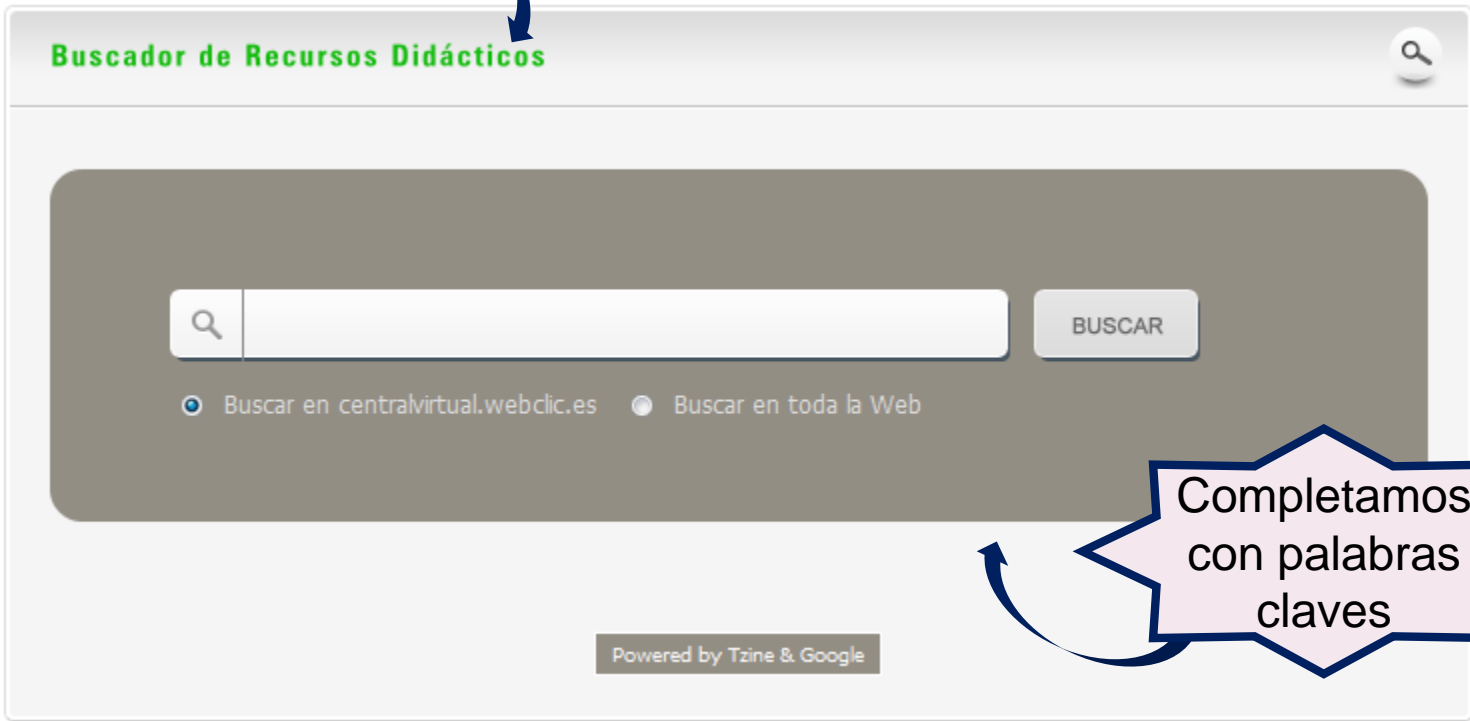
La misma constituye un lugar de comunicación, colaboración, intercambio y crecimiento para todos sus usuarios, con el propósito de formar grupos de actores educativos que trabajen en forma conjunta, lejanos y cercanos, conocidos o desconocidos, confiando, produciendo, intercambiando y recomendando recursos didácticos, lo cual permita a cada uno, un crecimiento profesional y una actualización



# Podemos encontrar los recursos solo haciendo clic en...



Se abre el...



Completamos con palabras claves

## Video The Times of India

### Descripción del recurso

Este vídeo es una iniciativa impulsada por el ( denominada "Lead India". Con esta campaña, el la fuerza que se esconde en la gente corriente d todos pueden provocar un cambio favorable en

### Ubicación

En la sección VIDEOS de esta Central.

### Autor / Email

Lucia - lcsacco@gmail.com

### Implementación

Presentación de las ideas sobre la cual gira la CENTRAL VIRTUAL DE RECURSOS DIDÁCTICOS en el 1er Congreso Internacional "Educación y Nuevas Tecnologías".

### Ventajas ante otros recursos

Es un video corto que presenta una secuencia de imágenes muy bien producidas. La música se adapta perfectamente a cada imagen y momento del video.

### Ventajas de composición

Permite a través de sus imágenes mostrar cuestiones como LA COLABORACION, el TRABAJO EN EQUIPO, LA SOLIDARIDAD. Plantea como metáfora "el árbol caído", "la soledad", "las dificultades", "la toma de decisiones", "la colaboración" entre otras.

### Comentarios del autor

Vale la pena verlo varias veces para analizar cada detalle, cada imagen, cada personaje.

### Evaluación

Excelente.

## Resultados de la búsqueda

Se encontraron: 20 resultados.

### Video The Times of India

Este vídeo es una iniciativa impulsada por el diario The Times of India (TOI) denominada "Lead India". Con esta campaña, el diario quiere mostrar el talento y la fuerza que se esconde en la gente corriente de India y transmitir la idea de que todos pueden provocar un cambio favorable en el país.

ampliar

Obtenemos...

**Datos del recurso  
que aparecen en  
la  
FICHA DEL  
RECURSO**

**Información  
dispersa que estaba  
en Internet... en los  
catálogos...**

# También podemos encontrar los recursos solo haciendo clic en...




CENTRAL VIRTUAL DE RECURSOS DIDÁCTICOS  
ENTORNO COLABORATIVO DE INTERCAMBIO Y CONOCIMIENTO



[Inicio](#) [Buscador](#) [Noticias](#) [Contáctanos](#) [Condiciones de uso](#) [Iniciar Sesión](#) [Regístrate](#)

- Categorías**
- ▶ Fichas de Recursos
  - ▶ Videos
  - ▶ Galería de imágenes
  - ▶ **Galería de documentos**
  - ▶ Enlaces

Galería de documentos



La búsqueda de recursos didácticos es uno de los momentos que forma parte del proceso de

# Fichas de Recursos...

## Recursos destacados



### Video The Times of India

Este vídeo es una iniciativa impulsada por el diario The Times of India (TOI) denominada "Lead India". Con ...

ampliar 

### Maqueta sistemas de nutrición

Modelo de órganos de los sistemas de nutrición humano realizados con goma eva y abrojos, telón de fiselina ...

ampliar 

### CDs interactivos Educ.ar

Conjunto de recursos didácticos para todos los niveles del sistema educativo: Inicial, EGB y Polimodal, actividades para realizar ...

ampliar 

### Jugamos con la tal

A partir de dos tal docente con plan rompecabezas. ...

## Hipertexto Leccion Paseo

### Descripción del recurso

Hipertexto realizado entre las diferentes actividades a llevar a cabo durante la leccion paseo: "Salida de Campo". Se halla dividido en dos secciones: una para el docente y la otra para el alumno.

### Ubicación

Documento adjunto.

### Autor / Email

Lucia - lcsacco@gmail.com

### Implementación

Los alumnos trabajan con él luego de realizar la salida de campo.

### Ventajas ante otros recursos

## Información pedagógica

**Area:**  
Matemática

**Ciclo:**  
Educación Secundaria Básica

**Tipo de recurso:**  
Material digital

**Tema:**  
Proporcionalidad - Escalas -  
Trigonometría - Unidades -  
Estadística

## Compartí este recurso



Si elegimos  
podemos...

# Videos...

## Videos destacados



### Software GRAPHMATICA

El primer video muestra una introducción al uso de GRAPHMATICA.

El segundo video trabaja con el Tema: puntos notables.

ampliar 

### Editor de

Uso de la matemática

### Conicas con GeoGebra

Geometría dinámica 2D:

- "La parábola con GeoGebra"
- "Tutorial GeoGebra cónicas"

ampliar 

### Geogebra

Videos par

## Conicas con GeoGebra

### Descripción

Geometría dinámica 2D:

- "La parábola con GeoGebra"
- "Tutorial GeoGebra cónicas"

### Videos de youtube



Si elegimos...

# Galería de imágenes...

## Galerías de imágenes destacadas

### Las Nuevas Tecnologías

Diversas imágenes referidas al uso masivo de las Nuevas Tecnologías.

ampliar 

### 1 - 1 2 - 1 2 3

Imágenes para enumerar tres actividades secuenciadas.

ampliar 

### Construcciones geometricas

Imagenes PNG realizadas en el software REGLA y COMPÁS. Se incluye una red conceptual realizada en CMAP, que muestra la ...

ampliar 

### 1 - 1 2 - 1 2 3

#### Descripción de la galería

Imágenes para enumerar tres activ... as.

#### Galería



Si elegimos...



# Galería de documentos...

## Galerías de documentos destacados

**Diseños Curriculares de la Pcia de Buenos Aires**  
Diseños Curriculares de Educación Secundaria Básica y cuarto año de Secundaria Superior.

ampliar 

### Webquest para Geografía

"Nuevos recursos didácticos para la enseñanza de la geografía: las webquest". Autoras: RAMIREZ, MONZÓN. Universidad Nacional del Nordeste.

ampliar 





**Matemática en la escuela: en busca del sentido**  
Documento extraído de educ.ar. Aportes para la enseñanza en el Nivel Medio.

## Diseños Curriculares de la Pcia de Buenos Aires

### Descripción de la galería

Diseños Curriculares de Educación Secundaria Básica y cuarto año de Secundaria Superior.

### Documentos

-  1288039427\_Matemática 3gral.pdf
-  1288039316\_secundaria1anio.pdf
-  1288039176\_secundaria2año.pdf
-  1288039609\_Matematica\_4to año.pdf


### La galería en la comunidad

Creado por:  
Fecha: 25/10/2010  
Veces comentado: 0  
Veces leída: 0  
Votos: 0

Si elegimos...

Abriendo 1288039316\_secundaria1anio.pdf

Ha escogido abrir

 1288039316\_secundaria1anio.pdf  
que es de tipo: Adobe Acrobat Document  
de: http://www.servisystem.com.ar

¿Qué debería hacer Firefox con este archivo?

- Abrir con Adobe Reader 9.3 (predeterminada)
- Guardar archivo
- Hacer esto automáticamente para estos archivos a partir de ahora.

Aceptar

Cancelar

# Enlaces...

## Enlaces destacados

### educ.ar - El portal educativo del Estado

¿Qué es el "mundo educ.ar"? Innovación, tecnología, igualdad educativa... un repaso de las ideas fuerza del portal que se ...

ampliar 

### Proyectos de C

Este enlace cor...  
EDUTEKA que re...  
Clase: Proyectos

### Ciencias Naturales

Recursos Didácticos del mundo para la enseñanza de las ciencias. Proyectos, simulaciones, buscadores educativos y recursos para docentes y ...

ampliar 

### divulgaMAT - F

Centro Virtual de...  
posible encontra...  
matemáticas, his...  
...

ampliar 

### educ.ar - El portal educativo del Estado

#### Descripción del enlace

Sección Recursos Educativos del Portal educ.ar.  
Presenta recursos para todas las áreas curriculares y en permanente actualización (propuestas del Programa Conectar Igualdad).

#### URL

<http://www.educ.ar/educar/Recursos%20Educativos/index.html>

Si elegimos...

## Comentarios



Dejá tu comentario

De todos  
podemos  
hacer...

## Votá este recurso



# ¿Cómo cargamos los recursos?....

## 1. Nos registramos como usuario...



CENTRAL VIRTUAL DE RECURSOS DIDÁCTICOS  
ENTORNO COLABORATIVO DE INTERCAMBIO Y CONOCIMIENTO



[Inicio](#) [Buscador](#) [Noticias](#) [Contáctanos](#) [Condiciones de uso](#)

[Iniciar Sesión](#) [Regístrate](#)

### Categorías

- ▶ Fichas de Recursos
- ▶ Videos
- ▶ Galería de imágenes
- ▶ Galería de documentos
- ▶ Enlaces



La búsqueda de recursos didácticos es uno de los momentos que forma parte del proceso de



## 2. Completamos este formulario...

### Registro de usuario



Una vez registrado, se le enviarán los datos correspondientes a la cuenta de correo electrónico proporcionada en este formulario.

Nombre de usuario	<input type="text"/>
E-mail	<input type="text"/>
Password	<input type="text"/>
Confirma password	<input type="text"/>
Apellido	<input type="text"/>
Nombres	<input type="text"/>
Domicilio	<input type="text"/>
Ciudad	<input type="text"/>
Provincia	<input type="text"/>
País	País <input type="text"/>
Fecha de nacimiento	Día <input type="text"/> Mes <input type="text"/> Año <input type="text"/>

\* Todos los campos son obligatorios



### Iniciar Sesión

Si sos un usuario activo de la **Central Virtual de Recursos Didácticos** podrás:

- Ser parte de una comunidad de docentes en constante crecimiento.
- Comentar tus experiencias en la utilización de los distintos recursos.
  - Participar del foro de discusión.

Esperamos contar con vos en esta nueva experiencia de la Central Virtual de Recursos Didácticos!

Nombre de usuario	<input type="text"/>
Contraseña	<input type="password"/>

¿Olvidaste tu contraseña?

¿No estas registrado? [Regístrate Ahora!](#)



**Listo! Ya es usuario de la CVrd... Solo iniciamos sesión desde la barra del Menú...**



# CENTRAL VIRTUAL DE RECURSOS DIDÁCTICOS

## ENTORNO COLABORATIVO DE INTERCAMBIO Y CONOCIMIENTO



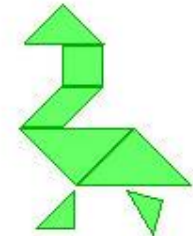
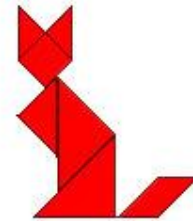
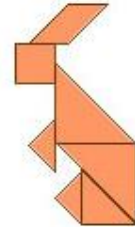

[Inicio](#) [Buscador](#) [Noticias](#) [Contacto / Sugerencias](#)

[Cerrar Sesión](#) [Perfil](#)

Ya somos usuarios...

- Categorías**
- Fichas de Recursos
  - Videos
  - Galería de imágenes
  - Galería de documentos
  - Enlaces

- Agregar**
- Recurso
  - Video
  - Galería de imágenes
  - Galería de documentos
  - Enlace



Se propone un espacio donde cada usuario...



- juegue un papel activo en la producción y transferencia de conocimientos...
- pueda encontrar recursos didácticos conocidos por otros docentes que desean compartir la experiencia que han tenido con su uso e implementación...
- sea productor de nuevos conocimientos al poder ingresar sus propios recursos, sus aportes, sus sugerencias...

Nos brinda la posibilidad de...



CV rd

# En cuanto a la CONFIABILIDAD...

## Panel de Administración...

 **Central Virtual de Recursos Didácticos**  
Panel de Administración

[Ir a la página](#) [Cerrar Sesión](#)

Hola **Lucía**  
Usuario: admin  
No hay novedades  
Fecha y Hora: 03/11/2010, 19 14

**Escritorio** Categorías Novedades Usuarios

Estás aquí: [Escritorio](#)

 Nueva ficha de recurso

 Nuevo video

 Nueva galería

 Nueva galería

 Nuevo enlace

 Usuarios

Areas 

Ciclos 

Estadísticas 

Tipos de recursos 

CV rd

# En cuanto a la CONFIABILIDAD...

## Protocolo y condiciones de uso



CENTRAL VIRTUAL DE RECURSOS DIDÁCTICOS  
ENTORNO COLABORATIVO DE INTERCAMBIO Y CONOCIMIENTO



[Inicio](#) [Buscador](#) [Noticias](#) [Contáctanos](#) [Condiciones de uso](#) [Iniciar Sesión](#) [Regístrate](#)

### Categorías

- ▶ Fichas de Recursos
- ▶ Videos
- ▶ Galería de imágenes
- ▶ Galería de documentos
- ▶ Enlaces



CONGRESO  
E & TIC  
2010

### Estadísticas

75 usuarios registrados  
30 recursos  
12 videos

### Condiciones de uso



La **CV rd** es una comunidad virtual donde los usuarios producen, seleccionan y evalúan, día a día, aquellos recursos didácticos que han sido valiosos para sus clases, a los cuales se les ha agregado su impronta en cuanto al uso y conocimiento de los mismos (fichas de recursos, links, imágenes, documentos, videos, etc.), y que consideran oportuno compartirlo con otros docentes.

Este sitio tiene una funcionalidad del tipo web 2.0, con características de una web dinámica, participativa y colaborativa.

Se pretende que cada uno de los usuarios de la **CV rd** se convierta en protagonista activo, creando y compartiendo contenidos, opinando, participando, relacionándose.

#### Calidad de los materiales de la CV rd

Los nuevos recursos plantean algunas preocupaciones. Una de ellas es la **calidad** de los mismos. ¿De qué manera se puede garantizar el rigor científico de los materiales educativos en la **CV rd**?

La CVrd se encuentra dividida en diferentes categorías, Fichas de recursos, Videos, Galerías de imágenes, Galerías de documentos y Enlaces. En todo el sitio se aplican criterios comunes de convivencia e "indicadores de credibilidad"<sup>1</sup> que, tomando lo que muchos investigadores proponen, se ha considerado:

- La identidad de los autores.
- La claridad del lenguaje utilizado.
- La facilidad de uso.
- La adecuación del diseño.
- La frecuencia de las actualizaciones.
- Los enlaces, las aplicaciones y las herramientas que utiliza.





# CENTRAL VIRTUAL DE RECURSOS DIDÁCTICOS

ENTORNO COLABORATIVO DE INTERCAMBIO Y CONOCIMIENTO

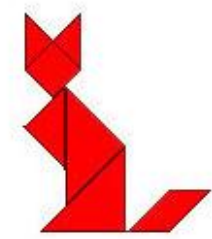
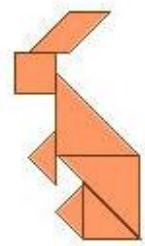
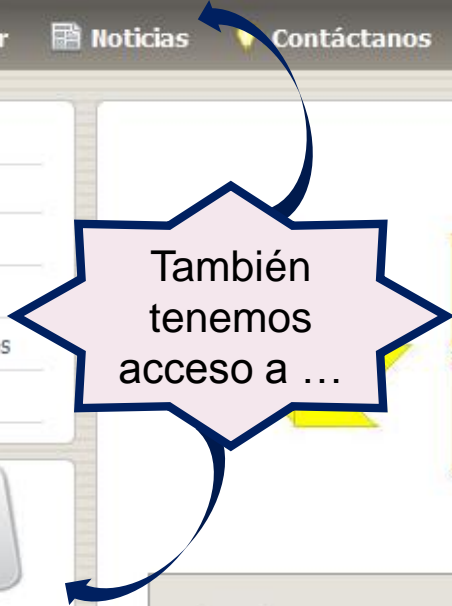


- Inicio
- Buscador
- Noticias
- Contáctanos
- Condiciones de uso
- Iniciar Sesión
- Regístrate

- ### Categorías
- Fichas de Recursos
  - Videos
  - Galería de imágenes
  - Galería de documentos
  - Enlaces



- ### Estadísticas
- 75 usuarios registrados
  - 30 recursos
  - 12 videos
  - 9 galerías de imágenes



**L**a búsqueda de recursos didácticos es uno de los momentos que forma parte del proceso de diseño y construcción de una clase. Esta tarea, muchas veces está afectada por numerosos factores. Uno de ellos, la rutina intensa de trabajo diario llevada a cabo, que nos impide realizar una búsqueda y una evaluación de nuevos materiales que puedan resultar valiosos y útiles para nuestras clases.

Una propuesta innovadora que pretende brindar oportunidades para disminuir la problemática antes mencionadas es esta Central Virtual de Recursos Didácticos.

La misma constituye un lugar de comunicación, colaboración, intercambio y crecimiento para todos sus usuarios, con el propósito de formar grupos de actores educativos que trabajen en forma conjunta, lejanos y cercanos, conocidos o desconocidos, confiando, produciendo, intercambiando y recomendando

**Capacitación virtual para profesores de Nivel Secundario de todo el país**



# Lugares de interés...

## Noticias

En esta sección usted podrá tener acceso a las últimas noticias de los portales educativos más importantes de forma organizada y actualizada.

### Noticias EDUTEKA

- **Acerca de EDUTEKA - ISTE 2010: Nuevas Tendencias en Educación y TIC**  
...
- **Herramientas - Presentaciones 2.0 más allá del Power Point**  
...
- **Artículos - La Ciencia de la Computación No es Solo para Universitarios**  
...
- **Artículos - Scratch Day 2009 - Universidad Icesi (Cali)**

La Fundación Gabriel Piedrahita Uribe en alianza con la Universidad Icesi (Cali), celebró el Día Mundial Scratch 2009 con la capacitación de 90 docentes en el uso educativo de Scratch. Dos Jornadas de 8 horas cada una; mayo 16, 2009 y junio 13, 2009.

- **Artículos - Scartch Day 2010 - Fundación Universitaria de Popayán**

La Fundación Gabriel Piedrahita Uribe en alianza con la Fundación Universitaria de Popayán, se unió a la celebración del Día Mundial Scratch 2010 con la capacitación de 42 docentes en el uso educativo de este entorno de programación. Una jornada de 8 horas en Popayán; mayo 22, 2010.

- **Herramientas - Lección 10: Preguntar usuario y armar palabra Scratch**

Décimo y último video de la serie. En este se mejora el Juego "Mario" con el uso de dos conjuntos nuevos de instrucciones de la versión 1.4 de Scratch: Interactividad con el usuario (preguntar / respuesta) y manipulación de textos (unir palabras / extraer una letra de una cadena de texto / longitud de una cadena de texto).

- **Herramientas - Lección 9: Nuevas Funcionalidades de la Versión 1.4 de Scratch**

En este noveno video de la serie, desarrollada para aprender a utilizar Scratch de manera autónoma, se presentan los cambios y mejoras que ofrece la versión 1.4 del entorno de programación, respecto a la 1.3.1 utilizada en las lecciones

# Noticias en los portales educativos más reconocidos

.....

Les recomiendo

.....

# Les recomiendo...

## Últimos enlaces



### Presentaciones 2.0

Pagina de EDUTEKA: Presentaciones 2.0 mas alla del Power Point. Sumamente interesante las numerosas propuestas para diseñar, elaborar y alojar en línea, presentaciones multimedia; publicarlas en blogs o en ...

## Presentaciones 2.0

### Descripción del enlace

Pagina de EDUTEKA: Presentaciones 2.0 mas alla del Power Point. Sumamente interesante las numerosas herramientas propuestas para diseñar, elaborar y alojar en línea, presentaciones multimedia; publicarlas en blogs o en wikis.

Presenta para cada una un ejemplo ilustrativo.

### URL

<http://www.eduteka.org/MasAllaPPT.php>

# ...para tener en cuenta...



<http://280slides.com>



<https://docs.google.com>



<http://zoho.com>



<http://thinkFree.com>



<http://www.slideshare.com>



<http://www.authorstream.com>

# Su opinión...sus sugerencias...



CENTRAL VIRTUAL DE RECURSOS DIDÁCTICOS  
ENTORNO COLABORATIVO DE INTERCAMBIO Y CONOCIMIENTO



[Inicio](#) [Buscador](#) [Noticias](#) [Contáctanos](#) [Condiciones de uso](#)

[Iniciar Sesión](#) [Regístrate](#)

## Categorías

- ▶ Fichas de Recursos
- ▶ Videos
- ▶ Galería de imágenes
- ▶ Galería de documentos
- ▶ Enlaces



CONGRESO  
E & TIC  
2010

## Estadísticas

75 usuarios registrados  
30 recursos  
12 videos

## Contacto / Sugerencias



Su opinión es muy importante. Ingrese en este formulario los datos solicitados y exprese su comentario o sugerencia. El mismo será analizado y tenido en cuenta.


Nombre y Apellido

Email

Sugerencia

CV<sub>rd</sub>

# Ideas sobre las cuales gira la CENTRAL VIRTUAL DE RECURSOS DIDÁCTICOS



## **CONFIABILIDAD**

es bueno saber  
que es otro  
docente  
quien me lo  
recomienda



## **COLABORACIÓN**

el intercambio  
enriquece  
y potencia los  
esfuerzos aislados




## **ATAJO**

una  
recomendación  
nos facilita la  
tarea



# CENTRAL VIRTUAL DE RECURSOS DIDÁCTICOS

ENTORNO COLABORATIVO DE INTERCAMBIO Y CONOCIMIENTO



[Inicio](#) [Buscador](#) [Noticias](#) [Contacto / Sugerencias](#)

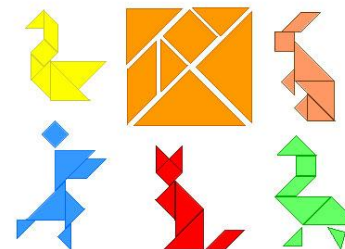
[Iniciar Sesión](#) [Regístrate](#)



Desarrollo  
Profesional de  
los Docentes

Enseñanza  
y Aprendizaje

Habilidades,  
Conocimientos  
y Competencias  
del  
Siglo XXI



**Espero que les sea útil...**  
**MUCHAS GRACIAS....**